

## 1. 受講申し込み

1



① 講座特設ページ内のお申込みフォームからお申し込みいただけます。希望される講座の「会場参加で申し込む」または「オンライン参加で申し込む」または「見逃し配信を申し込む」をクリックしてください。

※「見逃し配信を申し込む」は、開催日の翌日から2027年3月2日まで申込みが可能です。本講座は2027年3月31日23時59分で配信終了となります。（購入後の視聴期間：1週間）

2





① お申込みフォームが表示されます。商品名と利用規約をご確認の上、「同意する」を押してください。

3



- ① 本システムを初めてご利用される場合「初めての方」を押してください。P.3【初めて受講する方】の手順へお進みください。
- ② 本システムをご利用いただいたことのある方は「アカウントをお持ちの方」を押してください。P.8【アカウントをお持ちの方】の手順へお進みください。

●初めて受講する方（アカウントをお持ちでない方）

<p>4</p>	 <p>① 初めての方</p> <p><input type="radio"/> アカウントをお持ちの方</p>	<p>① 「初めての方」を選択します。</p>
<p>5</p>	 <p>①</p> <p>メールアドレス <input type="text"/> <input type="button" value="送信する"/></p>	<p>① メールアドレスを入力し、「送信する」を押してください。システムから新規登録用 URL が記載されたメールを送信します。</p> <p>※recurrent@ml.n-fukushi.ac.jp からのメールが受信できるよう設定をご確認ください。</p>
<p>6</p>	<p>この度は日福大リカレントLMS <span style="background-color: black; color: black;">XXXXXXXXXX</span> にお申し込みいただき、ありがとうございます。</p> <p>お客様情報の登録用URLをお知らせします。</p> <p>①下記URLをクリックし、情報を入力してください。</p> <p><a href="https://n-fukushi-recurrent-learning-ware.jp/sales/apply/registrant?">https://n-fukushi-recurrent-learning-ware.jp/sales/apply/registrant?</a></p>	<p>① 受信した「お客様情報の登録用 URL のお知らせ」メール内に記載された登録用 URL をクリックしてください。</p> <p>※URL の有効期限内にお客様情報を登録してください。</p>

7

商品情報

商品名

①

情報入力

名前(姓)

名前(名)  必須

フリガナ(セイ)  必須

フリガナ(メイ)  必須

生年月日  年  / 月  / 日  必須

メールアドレス  必須

電話番号  必須  
ハイフンなしの半角数字で入力ください

あなたのお住まいの地域を都道府県で回答ください。  ※記入例：愛知県 必須

あなたのご所属に当てはまるものをご回答ください。  未選択 必須

あなたの勤務先を教えてください。  ※※無職の方は「なし」とご記入ください。 必須

本企画を知ったきっかけを教えてください。  未選択 必須

あなたは日本福祉大学の在学生・卒業生ですか？  未選択 必須

本企画に期待することがあれば教えてください。(自由記述)  ※特に無い場合は、「特に無し」とご記入ください 必須

②

- ① 画面に沿って必要事項および事前アンケートを入力してください。
- ② 入力後、「次へ」を押してください。

8

日本福祉大学 日福大リカレントLMS：申込フォーム

STEP1 メール登録・確認

STEP2 お客様情報入力

STEP3 **お支払い方法の選択**

STEP4 確認

STEP5 完了

お支払い方法の選択

①

クレジットカード

コンビニ支払い  ※コンビニ支払いを選択いただけるのは 2024/09/23 23:59 までです

- ① 支払い方法はクレジットカードまたはコンビニ支払いとなります。いずれかを選択してください

9 ■ クレジットカードを選択した場合

■ クレジットカードを選択した場合

- ① 支払いに利用するクレジットカードの情報を入力してください。
- ② 入力後、「確認画面へ進む」を押してください。

■ コンビニ支払いを選択した場合


■ コンビニ支払いを選択した場合

- ③ 支払いに利用するコンビニを選択してください。
- ④ 選択後、「確認画面へ進む」を押してください。

10

- ① 決済内容の確認画面が表示されます。内容をご確認ください。
- ② 内容に誤りが無いことをご確認の上、「以上の内容で申込む」を押してください。

<p>11</p>		<ul style="list-style-type: none"> <li>① 申込完了画面が表示されます。</li> <li>② 登録されたメールアドレス宛にお申込内容確認のメールが届きます。</li> <li>③ コンビニ決済を選択された場合、メール内にある[お支払い手順]へのURLから手順をご確認の上、お支払いをお願いいたします。</li> </ul>
<p>12</p>		<ul style="list-style-type: none"> <li>① お支払いが完了しましたら、アカウント登録用 URL を記載したメールをお送りします。メール内に記載された URL をクリックしてください。</li> </ul>
<p>13</p>		<ul style="list-style-type: none"> <li>① 本システムにログインするためのログイン ID とパスワードを設定してください。</li> <li>② 入力後、「この内容で新規登録する」を押してください。</li> </ul> <p>※ログイン ID は紛失防止のため、メールアドレスと同じ内容を設定していただくことを推奨しております。</p> <p>※設定したログイン ID とパスワードは大切に保管してください。</p>

<p>14</p>		<p>① ログインIDとパスワードの設定が完了すると、トップ画面が表示されます。</p> <p>※購入した講座が表示されるまで、少し時間がかかる場合があります。表示されない場合は、受講開始のご連絡のメールが届くまでお待ちください。</p>
<p>15</p>	<p>お申込のお手続きが完了いたしました。 講座が受講できるようになりましたので、ご確認ください。</p> <p>① 【ご利用にあたって】 ログインURL : <a href="https://n-fukushi-recurrent.learning-ware.jp">https://n-fukushi-recurrent.learning-ware.jp</a> ログインID : _____ パスワードは、お申込時にご入力いただいたパスワードをお使いください。 もしもパスワードをお忘れの場合は お手数ですが、以下よりパスワードの再設定メールを送信してパスワードの再設定を行ってください。 <a href="https://n-fukushi-recurrent.learning-ware.jp/reminder/create">https://n-fukushi-recurrent.learning-ware.jp/reminder/create</a></p> <p>【お申込内容】</p>	<p>① 受講開始のご連絡をメールにてお送りします。オンライン参加の方は、P.12【2.受講（オンライン参加の方）】へお進みください。見逃し配信受講の方は、P.14【3.受講（見逃し配信）】へお進みください。</p>

●アカウントをお持ちの方

<p>16</p>		<p>① 「アカウントをお持ちの方」を選択します。</p>
<p>17</p>		<p>① お持ちのアカウントのログイン ID およびパスワードを入力してください。</p> <p>② 「ログイン」を押してください。</p>
<p>18</p>		<p>① ログインに成功すると、登録されたメールアドレスが表示されます。お支払いに関する情報を送信しますので、表示されたメールアドレスが正しいことを確認してください。</p> <p>② メールアドレスを確認後、「次へ」を押してください。</p>

19

商品情報

商品名

情報入力

①

名前(姓) 必須

名前(名) 必須

フリガナ(セイ) 必須

フリガナ(メイ) 必須

生年月日 必須 年  / 月  / 日

メールアドレス 必須

電話番号 必須  ハイフンなしの半角数字で入力ください

あなたのお住まいの地域を都道府県でご回答ください。 必須 ※記入例：愛知県

あなたのご所属に当てはまるものをご回答ください。 必須 未選択

あなたの勤務先を教えてください。 必須 ※※無職の方は「なし」とご記入ください。

本企画を知ったきっかけを教えてください。 必須 未選択

あなたは日本福祉大学の在学生・卒業生ですか？ 必須 未選択

本企画に期待することがあれば教えてください。(自由記述) 必須 ※特に無い場合は、「特に無し」とご記入ください

②

- ① 画面に沿って必要事項および事前アンケートを入力してください。
- ② 記入後、「次へ」を押してください。

20

日本福祉大学 日福大リカレントLMS：申込フォーム

STEP1 メール登録・確認 > STEP2 お客様情報入力 > **STEP3 お支払い方法の選択** > STEP4 確認 > STEP5 完了

お支払い方法の選択

①

クレジットカード

コンビニ支払い  ※コンビニ支払いを選択いただけるのは 2024/09/23 23:59 までです

- ① 支払い方法はクレジットカードまたはコンビニ支払いとなります。いずれかを選択してください。

21

■クレジットカードを選択した場合

■クレジットカードを選択した場合

- ① 支払いに利用するクレジットカードの情報を入力してください。
- ② 入力後、「確認画面へ進む」を押してください。

■コンビニ支払いを選択した場合

■コンビニ支払いを選択した場合

- ③ 支払いに利用するコンビニを選択してください。
- ④ 選択後、「確認画面へ進む」を押してください。

22

- ① 決済内容の確認画面が表示されます。内容をご確認ください。
- ② 内容に誤りが無いことをご確認の上、「以上内容で申込」を押してください。

<p>23</p>	<p>①</p>  <p>②</p> <p>ご注文内容をご確認ください。 ご注文の状況に応じてご案内のメールをお送りします。</p> <p>この度は日福大リカレントLMSをご利用いただき、ありがとうございました。 下記の内容でご注文を受付いたしました。 ご注文の詳細をご確認の上、14日間以内にお支払いください。</p> <p>お客様よりいただきましたご注文は利用規約に基づいて販売させていただきます</p> <hr/> <p>【お支払い方法】 コンビニ決済 (ご指定のコンビニ) ファミリーマート 【支払期限日】 2024/09/25 23:59 【企業コード】 20020 【注文番号】 [REDACTED]</p> <p>③</p> <p>【お支払い手順】 <a href="http://www.remise.jp/data/paycvs/dsk/familymart.html">http://www.remise.jp/data/paycvs/dsk/familymart.html</a></p>	<p>① 申込完了画面が表示されます。</p> <p>② 登録されたメールアドレス宛にお申込内容確認のメールが届きます。</p> <p>③ コンビニ決済を選択された場合、メール内にある[お支払い手順]へのリンクから手順をご確認の上、お支払いをお願いいたします。</p>
<p>24</p>	<p>お申込のお手続きが完了いたしました。 講座が受講できるようになりましたので、ご確認ください。</p> <p>① 【ご利用にあたって】 ログインURL : <a href="https://n-fukushi-recurrent.learning-ware.jp">https://n-fukushi-recurrent.learning-ware.jp</a> ログインID : [REDACTED] パスワードは、お申込時にご入力いただいたパスワードをお使いください。 もしもパスワードをお忘れの場合は お手数ですが、以下よりパスワードの再設定メールを送信してパスワードの再設定を行ってください。 <a href="https://n-fukushi-recurrent.learning-ware.jp/reminder/create">https://n-fukushi-recurrent.learning-ware.jp/reminder/create</a></p> <p>【お申込内容】</p>	<p>① お支払いが完了しましたら、受講開始のご連絡をメールにてお送りします。オンライン参加の方は、P.12 【2.受講（オンライン参加の方）】へお進みください。見逃し配信受講の方は、P.14 【3.受講（見逃し配信）】へお進みください。</p>

## 2. 受講（オンライン参加の方）

<p>1</p>	<p>オンライン参加の方は、当日、本学学習システム（LMS）にログインしてご受講ください。</p>	
<p>2</p>		<p>① 以下 URL からアクセスし、購入時に入力したログイン ID・パスワードでログインしてください。</p> <p>ログイン画面 URL：  <a href="https://n-fukushi-recurrent.learning-ware.jp/">https://n-fukushi-recurrent.learning-ware.jp/</a></p> <p>※パスワードを忘れた場合、「パスワードを忘れた方はこちら」から再設定をお願いします。</p>
<p>3</p>		<p>① ログイン後、上部メニューの「講座」をクリックしてください。</p>
<p>4</p>		<p>① 講座一覧から受講する講座をクリックしてください。</p>

5

身寄りのない高齢者への支援はどうあるべきか

0%

講座の受講情報

講座カテゴリ 未来への福祉航路～Social Change Symposium～

受講期間 2025/07/22 10:07 ~ 2026/03/31 23:59

学習回数 0回

学習時間目安 1時間 30分

アイコン説明

①

[9/30(火) 18:30~] Zoom URL

■ 受講可能期間: 2025/09/30 18:00 ~

<開催日 (LIVE) >  
2025/9/30 18:30~

※Zoom入室可能時間: 2025/9/30 18:00~

※レコーディング動画についてはLMSへの格納後、参加者の皆さまへ通知いたします。  
※URLの転載やライブ配信の録音、録画、転載はお控えください。

見逃し配信 学習時間目安: 90分

- ・会場参加またはオンライン参加で購入された方は10/8(水)までが視聴期間です。
- ・見逃し配信のみで購入された方は購入後1週間が視聴期間です。

一覧に戻る

① Zoom の URL をクリックしてご受講ください。

### 3. 受講（見逃し配信）

1	<p>見逃し配信は、本学学習システム（LMS）にログインしてご受講ください。                  ※会場・オンラインでご参加の方は、翌日から1週間の配信予定です。                  ※見逃し配信のみ視聴の方は購入から1週間が視聴期間です。                  見逃し配信は 2027/3/31 23:59 で配信終了となります。新規でご登録の方は必ず期間内にアカウント作成の上、ご視聴ください。</p>	
2		<p>① 以下 URL からアクセスし、購入時に入力したログイン ID・パスワードでログインしてください。</p> <p>ログイン画面 URL：  <a href="https://n-fukushi-recurrent.learning-ware.jp/">https://n-fukushi-recurrent.learning-ware.jp/</a></p> <p>※パスワードを忘れた場合、「パスワードを忘れた方はこちら」から再設定をお願いします。</p>
3		<p>① ログイン後、上部メニューの「講座」をクリックしてください。</p>
4		<p>① 講座一覧から受講する講座をクリックしてください。</p>

5

身寄りのない高齢者への支援はどうあるべきか

0%

講座の受講情報

	講座カテゴリ 未来への福祉航路~Social Change Symposium~
	受講期間 2025/07/22 10:07 ~ 2026/03/31 23:59
	学習回数 0回
	学習時間目安 1時間 30分

アイコン説明

[9/30(火) 18:30~] Zoom URL

■ 受講可能期間: 2025/09/30 18:00 ~

<開催日 (LIVE) >  
2025/9/30 18:30~

※Zoom入室可能時間: 2025/9/30 18:00~

※レコーディング動画についてはLMSへの格納後、参加者の皆さまへ通知いたします。  
※URLの転載やライブ配信の録音、録画、転載はお控えください。

① **見逃し配信** 学習時間目安: 90分

- ・会場参加またはオンライン参加で購入された方は10/8(水)までが視聴期間です。
- ・見逃し配信のみで購入された方は購入後1週間が視聴期間です。

一覧に戻る

① 見逃し配信をクリックしてご受講ください。